



25 ANOS
GARANTIA



CONFORMIDADE
CPR



SUPORTE
ESPECIALIZADO

Cores disponíveis:



Preto
RAL 9004



■ Norma

Atende aos padrões ANSI/EIARS-310-D, DIN41491; PARTE 1, IEC297-2, DIN41494; PARTE 7, GB/T3047.2-92. Compatível com o padrão métrico ETSI e o padrão internacional de 19".

■ Características

- Design preciso e compatível com vários servidores.
- Portas ventiladas e canais de fiação ajustáveis.
- Rodapé opcional para fiação e proteção contra roedores.
- Painel lateral fácil de montar e conexão sólida entre armários.
- Pés ajustáveis, rodas reforçadas e carga estática de 800 kg.
- Fechadura avançada e acabamento resistente (revestido a pó).
- Gama completa de acessórios opcionais.
- Altura, largura e profundidade selecionáveis.

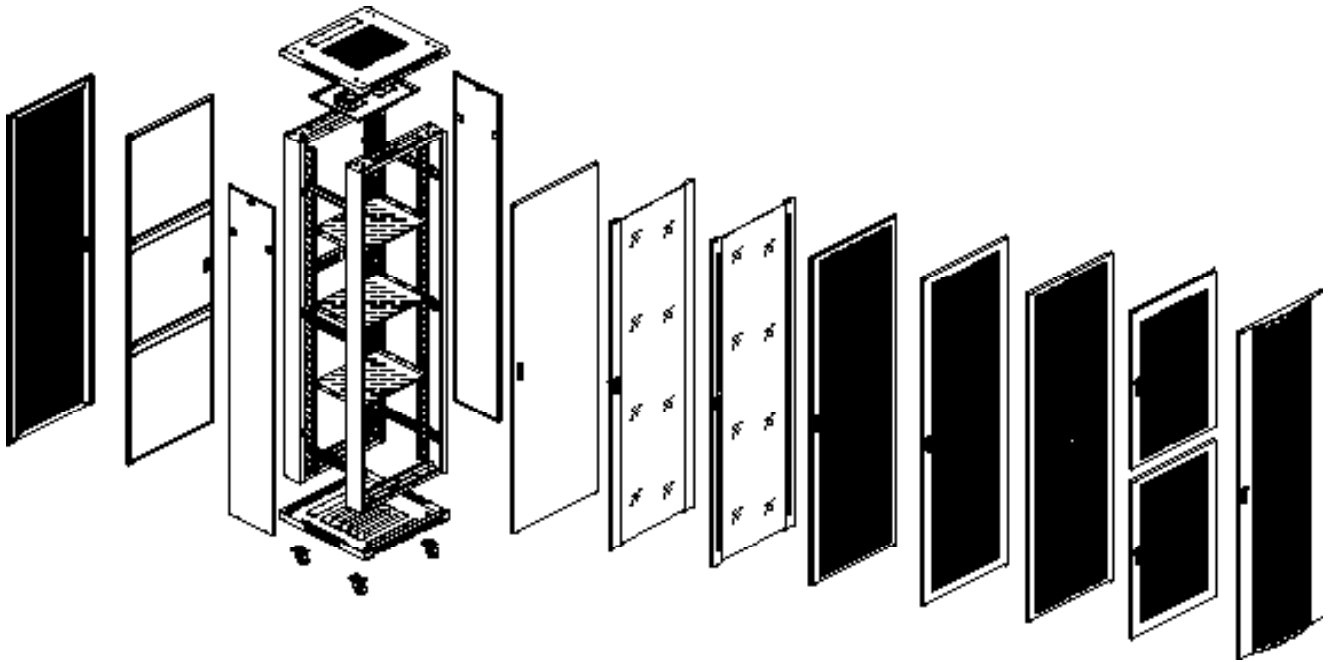
■ Aplicação

Amplamente utilizado em finanças, valores mobiliários e centros de dados, sendo adotado por fornecedores profissionais de redes de servidores, como IBM, SUN, HP, COMPAQ e DELL.

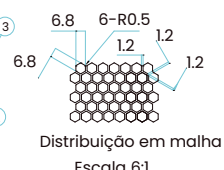
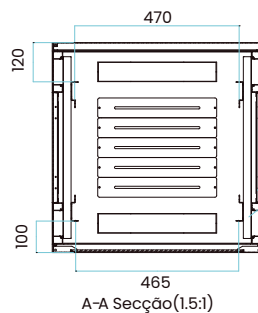
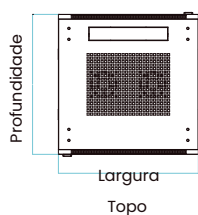
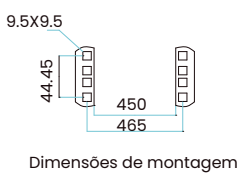
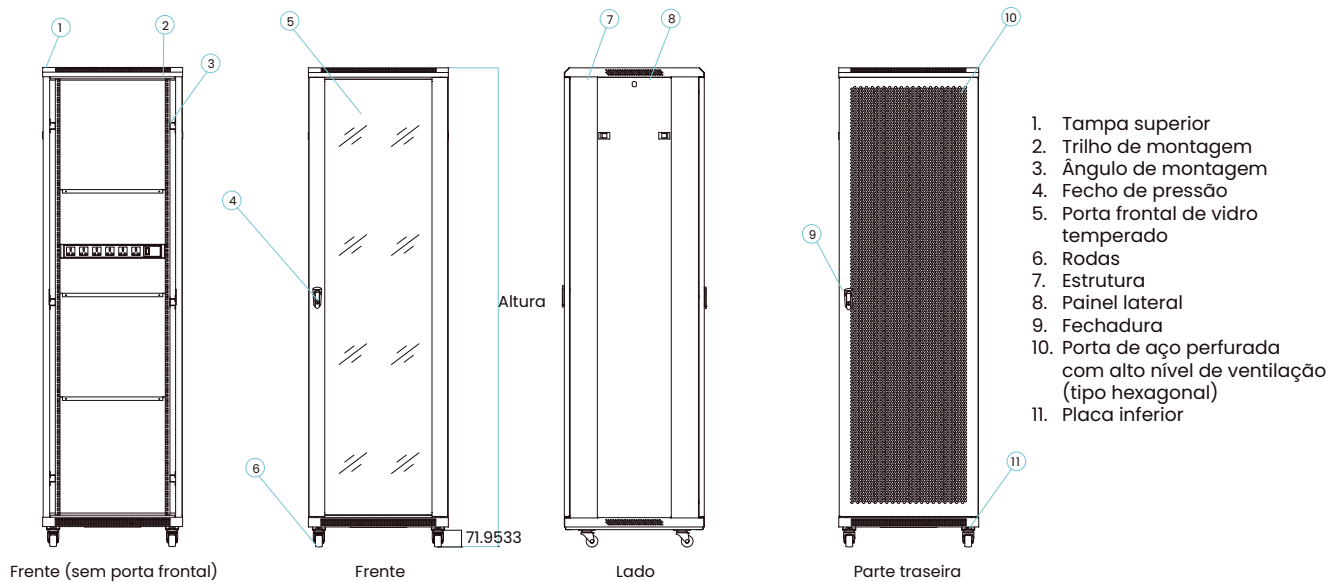
■ Materiais

- Material: Chapa de aço laminado a frio.
- Estrutura: 1,2 mm.
- Trilho de montagem: 2,0 mm (1,5 mm para armários de 600 mm).
- Prateleira fixa e painel lateral: 1,2 mm.
- Vidro fumado: 5 mm.

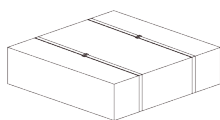
■ Estrutura



■ Dimensões

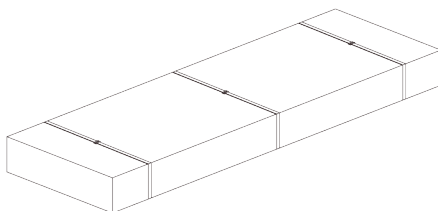


■ Montagem



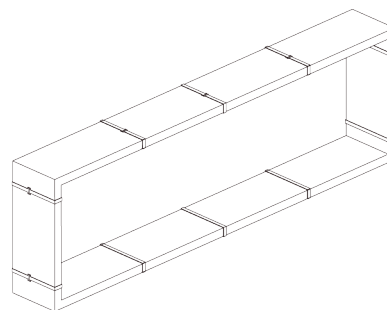
Embalagem A:

tampa superior e placa inferior, ângulo de montagem, bandeja de ventilador, prateleira e saco de acessórios

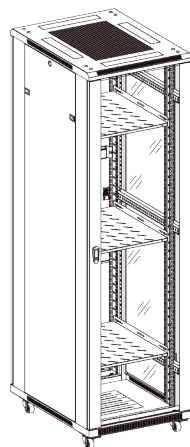
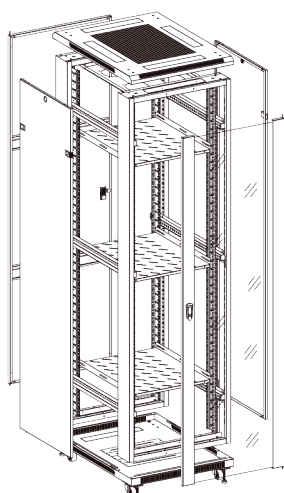
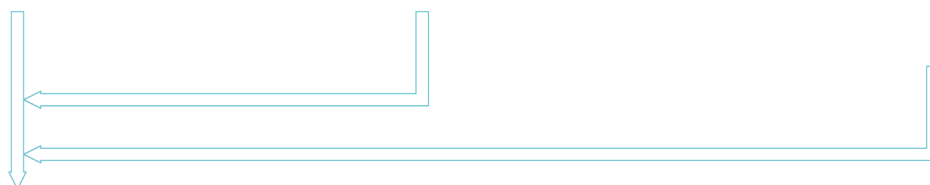
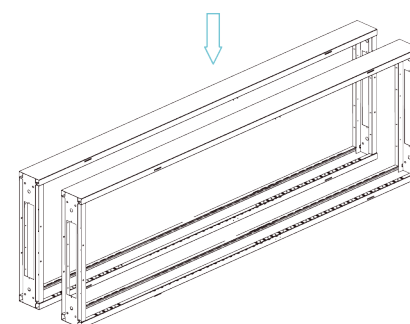
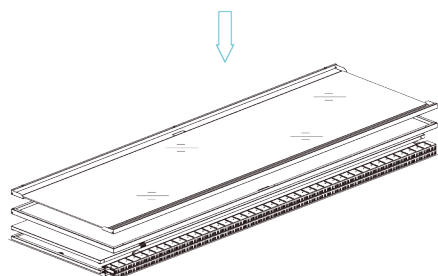
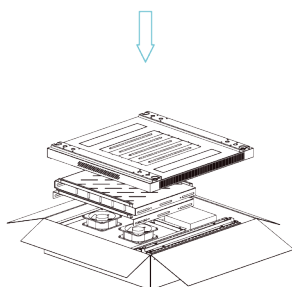


Embalagem B:

painel lateral, trilho de montagem, porta traseira e porta frontal



Embalagem C: Estrutura






Fechadura em forma de crescente




Ventoinha de refrigeração



Painel lateral de fácil montagem




Placa inferior



Estrutura simétrica



Trilho de montagem com marca U











Prateleira fixa



Orifício de ventilação retangular

Orifício de ventilação retangular

■ Portas

Porta de aço	Porta de vidro fumado cinzento	Porta de aço perfurada	Porta de aço dupla (perfurada)
			
porta de aço perfurada curvada côncava-convexa (tipo hexagonal)	Porta de aço perfurada côncava-convexa (tipo hexagonal)	Porta de aço de abertura dupla	Porta de vidro fumado cinzento com perfuração em ambos os lados
			

■ Acessórios Padrão

Especificação	Qtd.	Material	Acabamento	Nota
Tampa superior	1 pc	1,2 mm aço laminado a frio	Revestido a pó	-
Estrutura	2 pc	1,2 mm aço laminado a frio	Revestido a pó	-
Porta frontal	1 pc	1,2 mm aço laminado a frio	Revestido a pó	Porta tipo
Painel lateral	4 pc	1,2 mm aço laminado a frio	Revestido a pó	Com fechadura
Porta traseira esquerda	1 pc	1,2 mm aço laminado a frio	Revestido a pó	Porta tipo A
Fechadura	1 pc	-	-	-
Trilho de montagem	6 pc	2,0 mm aço laminado a frio	Revestido a pó	1,5 mm para 66
Ângulo de montagem	4 pc	1,2 mm aço laminado a frio	Revestido a pó	-
Placa inferior	6 pc	1,2 mm aço laminado a frio	Revestido a pó	-
Espaçador	2 pc	-	-	Largura: 800 mm
Prateleira fixa	3 pc	1,2 mm aço laminado a fri	Revestido a pó	2 peças para ≤ 27U
Rodas de alta resistência	4 pc	-	-	-
Pés	4 pc	-	-	-
Gaiola e porcas	40 conj.	-	-	20 peças para 32u
Ventoinha	4 pc	-	-	2 ventoinhas p/prof.de 600mm
Régua de energia de 6 vias	1 pc	-	-	-
Chave inglesa	1 pc	-	-	-

■ Tabela informativa

Referência	Capacidade/U	Largura/mm	Profundidade/mm	Altura
NCB18-66-BAA-C	18U	600	600	988
NCB18-68-BAA-C	18U	600	800	988
NCB18-88-BAA-C	18U	800	800	988
NCB22-66-BAA-C	22U	600	600	1166
NCB22-68-BAA-C		600	800	1166
NCB22-88-BAA-C		800	800	1166
NCB27-66-BAA-C	27U	600	600	1388
NCB27-86-BAA-C		800	600	1388
NCB27-88-BAA-C		800	800	1388
NCB37-66-BAA-C	37U	600	600	1833
NCB37-68-BAA-C		600	800	1833
NCB37-86-BAA-C		800	600	1833
NCB42-66-BAA-C	42U	600	600	2055
NCB42-68-BAA-C		600	800	2055
NCB42-86-BAA-C		800	600	2055
NCB42-88-BAA-C		800	800	2055
NCB42-810-BAA-C		800	1000	2055