



25 AÑOS
GARANTÍA



CONFORMIDAD
CPR



SOPORTE
ESPECIALIZADO

Colores disponibles:



Negro
RAL 9004



■ Estándar

Cumple con las normas ANSI/EIARS-310-D, DIN41491; PARTE 1, IEC297-2, DIN41494; PARTE 7, GB/T3047.2-92. Compatible con estándar métrico ETSI y estándar internacional de 19".

■ Características

- Diseño preciso y compatible con múltiples servidores.
- Puertas ventiladas y canales de cableado ajustables.
- Zócalo opcional para cableado y protección contra roedores.
- Panel lateral de fácil montaje y conexión sólida entre gabinetes.
- Pies regulables, ruedas reforzadas y carga estática de 800 kg.
- Cierre avanzado y acabado resistente (recubrimiento en polvo).
- Gama completa de accesorios opcionales.
- Alto, ancho y fondo seleccionables.

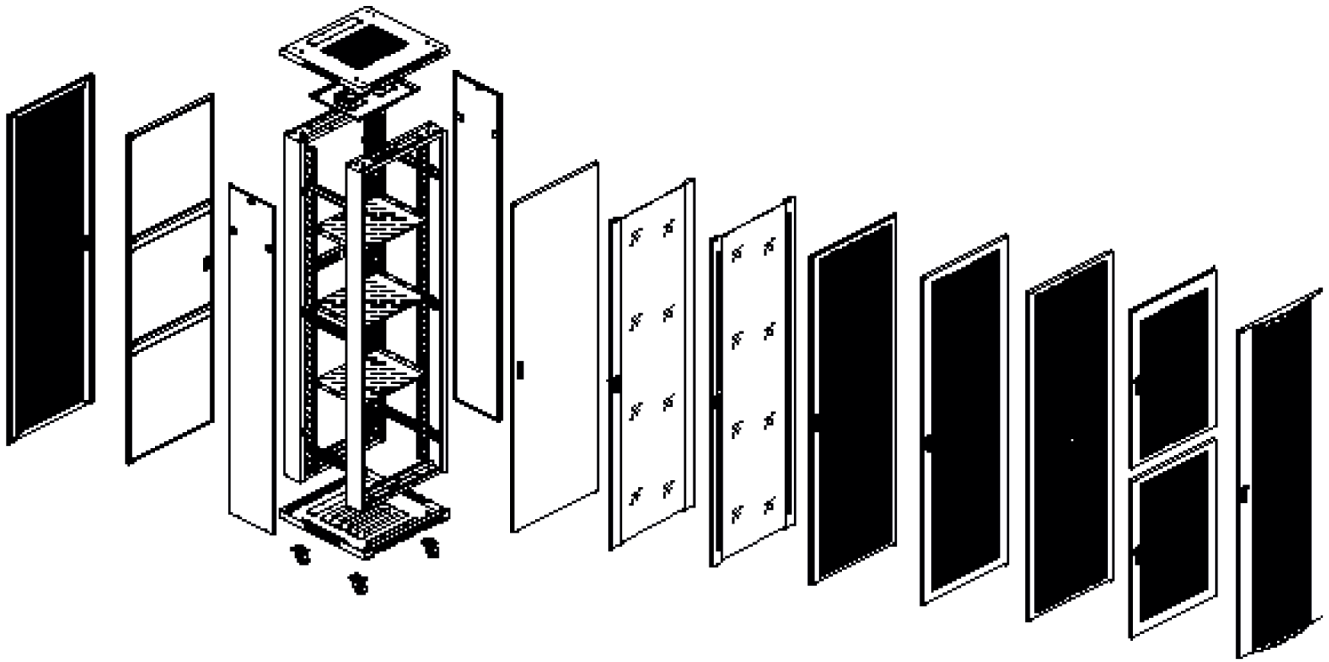
■ Solicitud

Ampliamente utilizado en finanzas, valores y centros de datos, siendo adoptado por proveedores de redes de servidores profesionales como IBM, SUN, HP, COMPAQ y DELL.

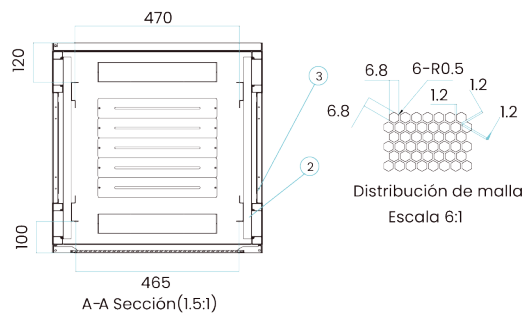
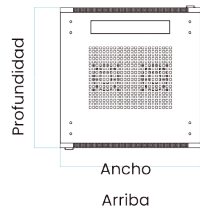
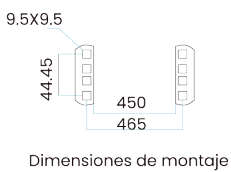
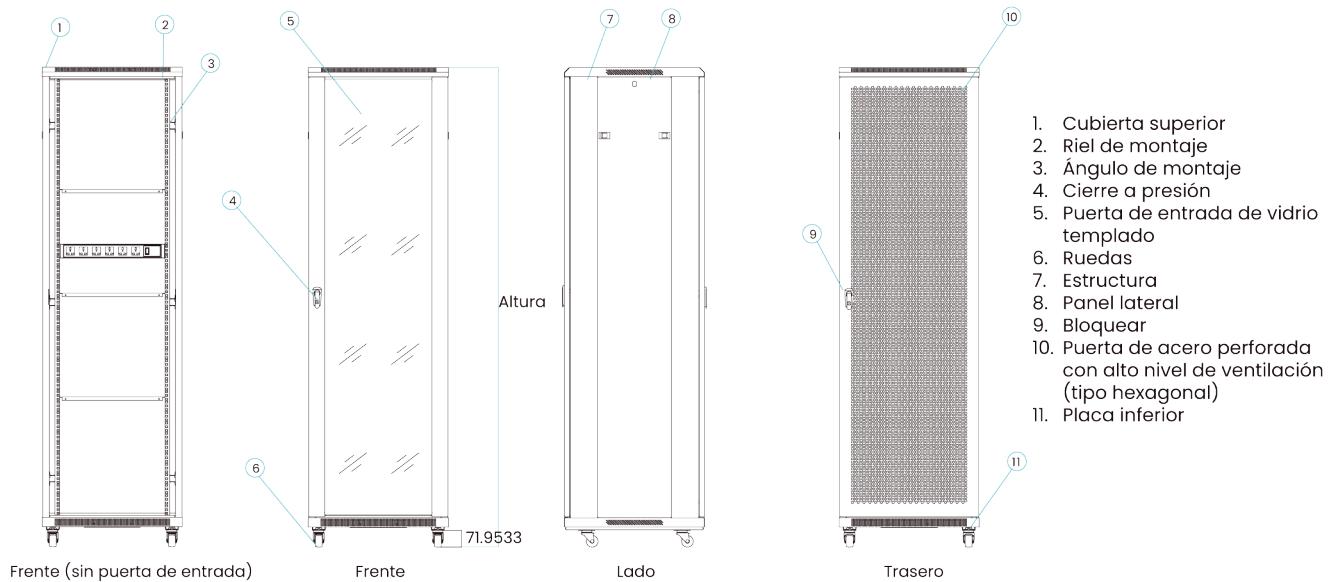
■ Materiales

- Material: Chapa de acero laminada en frío.
- Estructura: 1,2 mm.
- Riel de montaje: 2,0 mm (1,5 mm para gabinetes de 600 mm).
- Estante fijo y panel lateral: 1,2 mm.
- Vidrio ahumado: 5 mm.

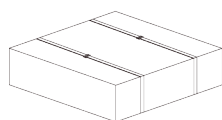
■ Estructura



■ Dimensiones

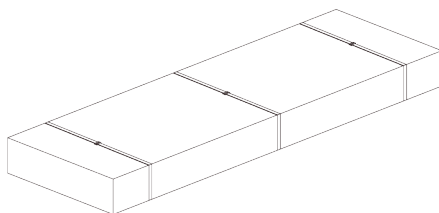
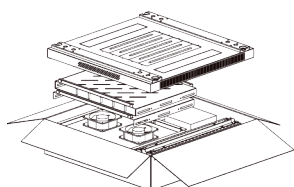


■ **Asamblea**



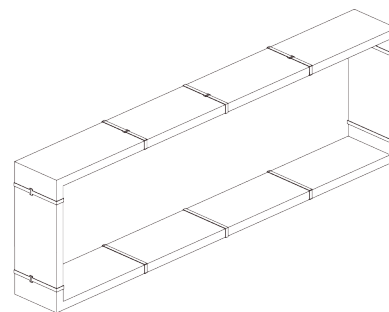
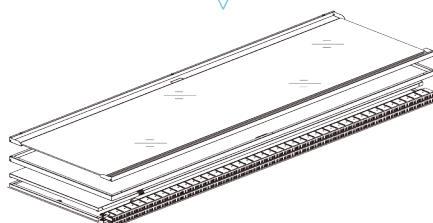
Embalaje A

Tapa superior y placa inferior, ángulo de montaje, bandeja de ventilador, estante y bolsa de accesorios

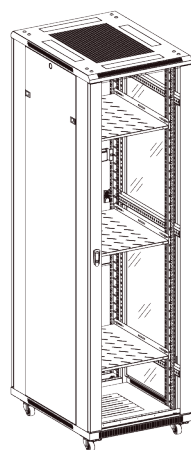
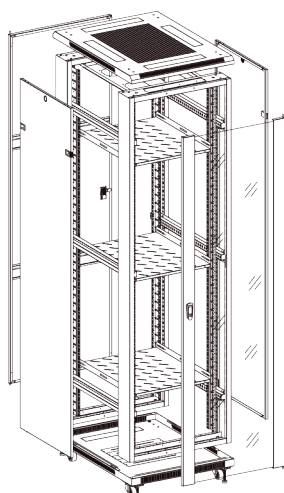
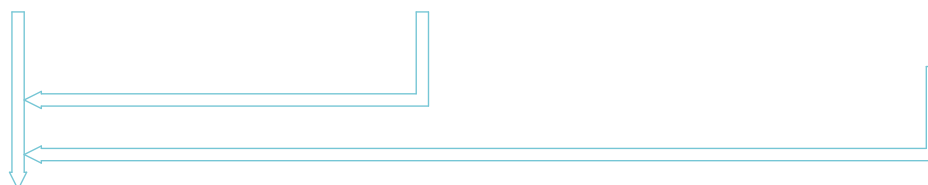
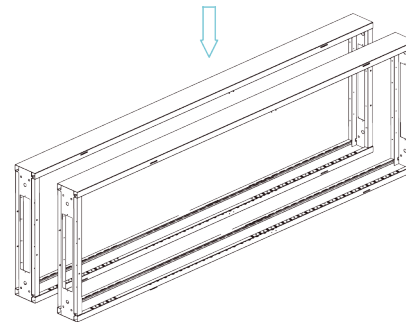


Embalaje B

Panel lateral, riel de montaje, puerta trasera y puerta frontal



Embalaje C: Estructura





Cerradura en forma de media luna

Ventilador de refrigeración

Panel lateral fácil de montar

Placa inferior









Estructura simétrica

Carril de montaje con marca U

Estante fijo

Orificio de ventilación rectangular

■ Puertos

Puerta de acero	Puerta de vidrio gris ahumado	Puerta de acero perforada	Puerta doble de acero (perforado)
			
Puerta de acero perforada curva cóncavo-convexa (tipo hexagonal)	Puerta de acero perforada cóncavo-convexo (tipo hexagonal)	Puerta de acero doble apertura	Puerta de cristal ahumado gris con perforación en ambos lados
			

■ Accesorios estándar

Especificación	Cant.	Material	Finalizar	Aviso
Cubierta superior	1 pieza	1,2 mm acero laminado en frío	Recubierto de polvo	-
Estructura	2 piezas	1,2 mm acero laminado en frío	Recubierto de polvo	-
Puerta principal	1 pieza	1,2 mm acero laminado en frío	Recubierto de polvo	Tipo de puerta
Panel lateral	4 piezas	1,2 mm acero laminado en frío	Recubierto de polvo	Con cerradura
Puerta trasera izquierda	1 pieza	1,2 mm acero laminado en frío	Recubierto de polvo	Puerta tipo A
Cerrar	1 pieza	-	-	-
Carril de montaje	6 piezas	2,0 mm acero laminado en frío	Recubierto de polvo	1,5 mm para 66
Ángulo de montaje	4 piezas	1,2 mm acero laminado en frío	Recubierto de polvo	-
Placa inferior	6 piezas	1,2 mm acero laminado en frío	Recubierto de polvo	-
Espaciador	2 piezas	-	-	Ancho: 800 mm
Estante fijo	3 piezas	1,2 mm acero laminado en frío	Recubierto de polvo	2 piezas para ≤ 27U
Ruedas de alta resistencia	4 piezas	-	-	-
Pies	4 piezas	-	-	-
Jaula y nueces	40 juegos	-	-	20 piezas por 32u
Ventilador	4 piezas	-	-	2 ventiladores para 600mm prof.
Regleta de 6 vías	1 pieza	-	-	-
Llave inglesa	1 pieza	-	-	-

■ Tabla de información

Referencia	Capacidad/U	Ancho/mm	Profundidad/mm	Altura
NCB18-66-BAA-C	18U	600	600	988
NCB18-68-BAA-C	18U	600	800	988
NCB18-88-BAA-C	18U	800	800	988
NCB22-66-BAA-C	22U	600	600	1166
NCB22-68-BAA-C	22U	600	800	1166
NCB22-88-BAA-C	22U	800	800	1166
NCB27-66-BAA-C	27U	600	600	1388
NCB27-86-BAA-C	27U	800	600	1388
NCB27-88-BAA-C	27U	800	800	1388
NCB37-66-BAA-C	37U	600	600	1833
NCB37-68-BAA-C	37U	600	800	1833
NCB37-86-BAA-C	37U	800	600	1833
NCB42-66-BAA-C	42U	600	600	2055
NCB42-68-BAA-C	42U	600	800	2055
NCB42-86-BAA-C	42U	800	600	2055
NCB42-88-BAA-C	42U	800	800	2055
NCB42-810-BAA-C	42U	800	1000	2055